



Colección · Collection

## Coralina

---

La Coralina es una piedra originaria del Caribe, formada a partir de corales fósiles y otros animales marinos desprendidos de los arrecifes y depositados en los lechos marinos de piedra caliza. La colección contiene dos tonos: Samaná, su color original, y Aguada, neutro. Esta piedra está totalmente integrada en el estilo arquitectónico y escultórico local. Idónea para utilizar en muy diferentes entornos para Diseñadores/Interioristas/Arquitectos sin importar la envergadura.

Coralina is a stone native to the Caribbean, formed from fossil corals and other marine animals that have broken off from reefs and been deposited on limestone seabeds. The collection contains two shades: Samaná, its original colour, and Aguada, neutral. This stone is fully integrated into the local architectural and sculptural style. Suitable for use in many different environments for Designers/Interiorists/Architects of all sizes.

Color · Colour

## Coralina Aguada


---



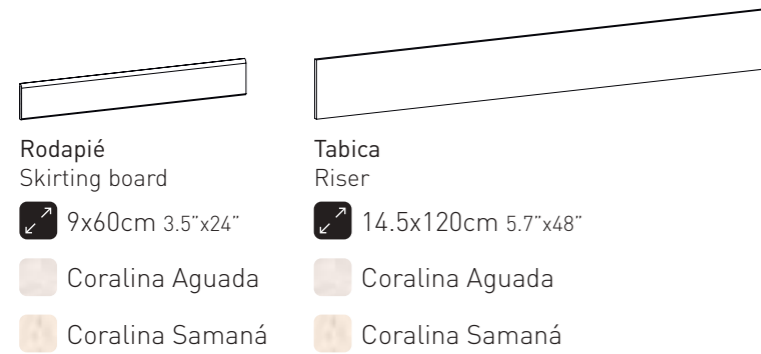
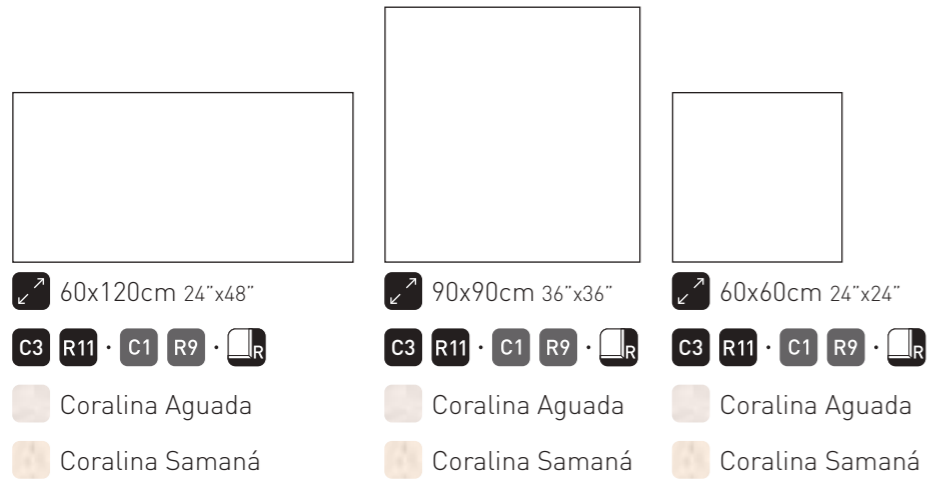
Color · Colour

## Coralina Samaná

---




## FORMATOS · FORMATS



## EMBALAJE · PACKING

Formatos Formats	piezas / caja pieces / box	m <sup>2</sup> / caja sqm / box	kg / caja kg / box	m <sup>2</sup> / palet sqm / pallet	tamaño palet pallet size
60x120 <sup>R</sup> cm 24"x48"	2	1,4400	31,65	46,08	120x84x74cm
90x90 <sup>R</sup> cm 36"x36"	2	1,6200	32,50	48,60	106x95x74cm
60x60 <sup>R</sup> cm 24"x24"	4	1,4400	27,00	46,08	120x80x74cm
9x60cm 3.5"x24"	10	-	15,36	-	110x95x96cm
Rodapié · Skirting board					
14.5x120cm 5.7"x48"	6	-	22,20	-	125x110x90cm
Tabica · Riser					

## COLORES JUNTA RECOMENDADOS · RECOMMENDED JOINT COLOURS



## PELDAÑOS · STEPS

### Peldaño recto · Recto step



### Peldaño recto tapa · Recto step corner



## BORDES DE PISCINA · POOL EDGES

Borde Creta · Creta edge



↗ 33x50cm 13"x19.7"

C3 R11

■ Coralina Aguada

■ Coralina Samaná

## REJILLAS DE DRENAJE · DRAIN GRATES

Rejilla de drenaje RJ25 · Drain grate RJ25



↗ 25x50cm 10"x19.7"

C3 R11 · 🌊 🌐

■ Coralina Aguada

■ Coralina Samaná

Desagüe · Drain: >13m<sup>3</sup>/hora

Goma para rejilla 9710 incluida  
Grate rubber 9710 included

Rejilla de drenaje RJ25 FLEX · Drain grate RJ25 FLEX



↗ 25x50cm 10"x19.7"

C3 R11 · 🌊 🌐

■ Coralina Aguada

■ Coralina Samaná

Desagüe · Drain: >30m<sup>3</sup>/hora

Goma para rejilla 9710 incluida  
Grate rubber 9710 included

Goma para rejilla 9710 · Grate rubber 9710



Goma para rejilla 9134 · Grate rubber 9134



PIEZAS DE TERMINACIÓN · TRIM

Media caña exterior  
Outer trim



↗ 4.5x50cm 1.8"x19.7"

**C3 R11** · Ref. MDCA E000

■ Coralina Aguada

■ Coralina Samaná

Escocia cantonera exterior  
Scotch external corner



↗ 4.5x4.5cm 1.8"x1.8"

**C3 R11** · Ref. MDCA EE00

■ Coralina Aguada

■ Coralina Samaná

Esquina cantonera exterior  
Outer angle corner



↗ 6.5x6.5cm 2.5"x2.5"

**C3 R11** · Ref. MDCA AE00

■ Coralina Aguada

■ Coralina Samaná

Media caña interior  
Inner trim



↗ 5.5x50cm 2.1"x19.7"

**C3 R11** · Ref. MDCA I000

■ Coralina Aguada

■ Coralina Samaná

Escocia cantonera interior  
Scotch inner corner



↗ 5.5x5.5cm 2.1"x2.1"

**C3 R11** · Ref. MDCA EI00

■ Coralina Aguada

■ Coralina Samaná

Esquina cantonera interior  
Inner angle corner



↗ 6.5x6.5cm 2.5"x2.5"

**C3 R11** · Ref. MDCA AI00

■ Coralina Aguada

■ Coralina Samaná

Cantonera transición exterior  
External transition corner




↗ 4.5x16cm 1.8"x6.3"

**C3 R11** · Ref. MDCA CE00

■ Coralina Aguada

■ Coralina Samaná

Cantonera transición interior  
Inner transition corner



↗ 5.5x16cm 2.1"x6.3"

**C3 R11** · Ref. MDCA CI00

■ Coralina Aguada

■ Coralina Samaná



CORALINA AGUADA